

# GÖRSEL PLAN

# Kim, Ne, Nerede, Ne Zaman ve Neden?

Kuruluşlar sürekli olarak plan yaparlar. Bir plan odaklanma ve rehberlik sağlar, bu nedenle çok gereklidir. Bu şablon, planınızın veya projenizin 4N 1K'sını eğlenceli bir şekilde görünür hale getirir.



Ekibinizin planları için görsel bir alan yaratın. Plan ya da projenizin 4N 1K'sını 5 dairenin her birinde özetleyin: Neden: sebep veya esas hedef nedir? Ne: sonunda neye ulaşmak istiyorsunuz? Nerede: hangi ekipte/alanda/platformda? Ne zaman: başlangıç ve bitiş tarihi Kim: kimin için (müşteri/kullanıcı) ve kim tarafından (proje ekibi adı).

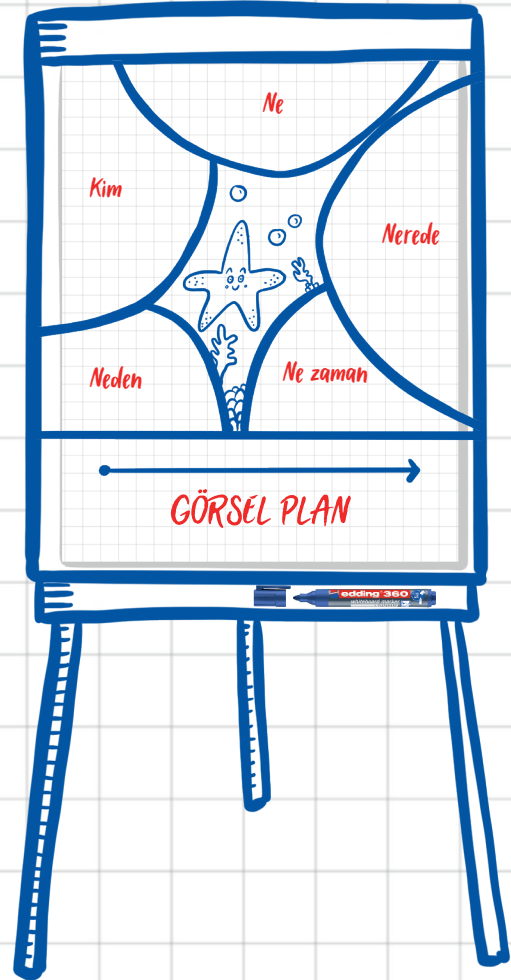


En önemli aşamalar en altta olacak şekilde genel bir zaman çizelgesi oluşturun. Planınız artık bir bakışta görülebilir!




**Daha fazla şablon, ipucu ve püf noktası, ürün önerisi bulun!**

Kurumsal sorumluluğumuzun bir parçası olarak, boş markörlerin bize ücretsiz iadesi için iade kutularımız olduğunu biliyor muydunuz? Markör parçaları geri dönüştürülerek, yeniden öğütülmeden elde edilen malzemenin bir kısmı edding EcoLine serisinin üretiminde kullanılmaktadır.






1




2




3




4



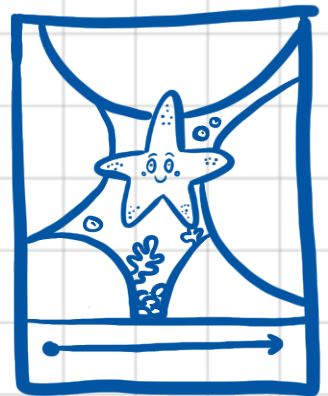
1



2



3



4