


BIEN DÉMARRER SA RÉUNION



Commencez la préparation maintenant !

Avant le début d'une réunion, il est important de se sentir prêt physiquement, mais aussi mentalement. Pourquoi ne pas commencer celle-ci par un moyen simple de briser la glace ? – Pour cela, Débutez par un échange de bienvenue. Donnez à vos collègues une chance de se lier entre eux et d'être prêts et concentrés avant de plonger dans les principaux sujets de la réunion à venir.



Créez une 'galerie de photos' pour que chaque membre puisse indiquer sa présence pour la réunion à venir. Dessinez à l'avance un cadre photo vide et préparez les contours des personnes ou laissez les participants de la réunion dessiner leur propre visage avec des expressions faciales pour décrire leur humeur.




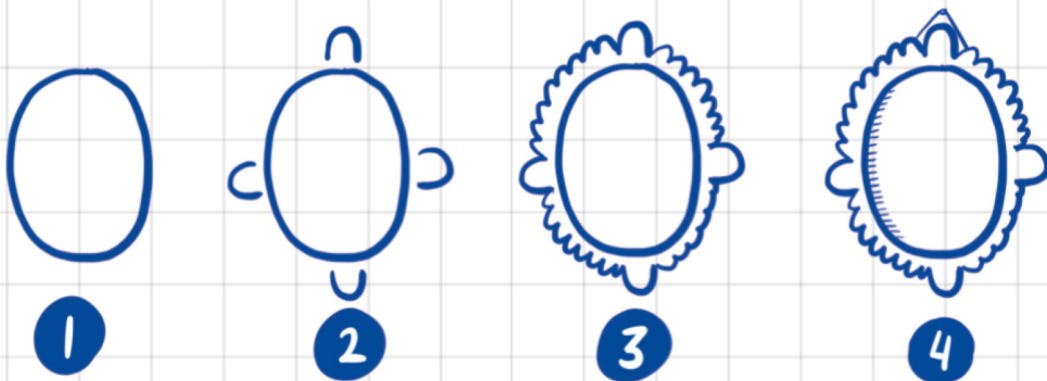
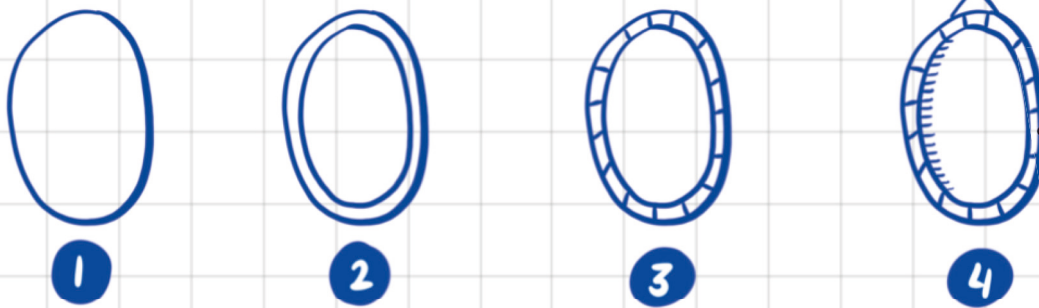
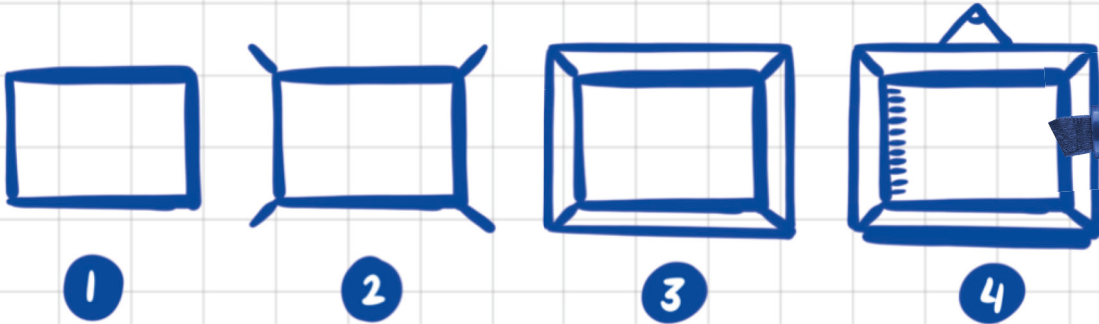
Préparez à l'avance un ou deux émoticônes de votre état d'esprit en utilisant de simples dessins, avec différentes expressions faciales, afin que les autres puissent copier votre style s'ils ne savent pas par où commencer.



Trouvez d'autres modèles, conseils, astuces et recommandations de produits !

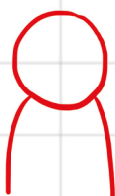
Saviez-vous que edding propose aussi des marqueurs rechargeables ? Découvrez les encres edding en flacon rechargeable, conçus pour recharger jusqu'à 15 marqueurs vides !







1



2



3

