

VISUEËL PLAN

Wie, wat, waar, wanneer en waarom?

Organisaties maken voortdurend plannen. Een plan geeft focus en houvast en is daarom hard nodig. Dit sjabloon maakt de 5 W's van jouw plan of project op een speelse manier zichtbaar.



Creëer een visuele ruimte voor de plannen van je team.

Vat de 5 W's van je plan of project samen in elk van de 5 cirkels: **Waarom**: wat is de reden of het hogere doel? **Wat**: wat wil je uiteindelijk bereiken? **Waar**: in welk team/gebied/op welk platform? **Wanneer**: begin- en einddatum **Wie**: voor wie (klant/gebruiker) en door wie (naam projectteam).

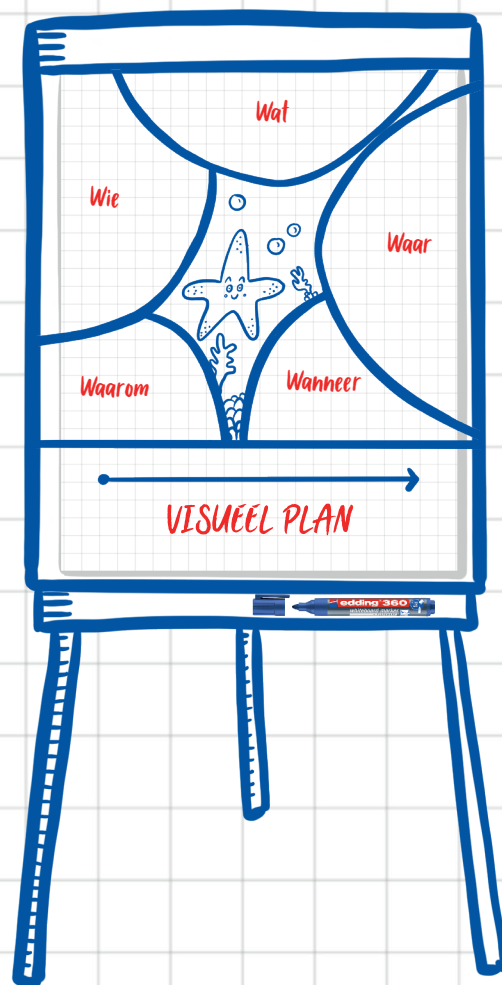


Maak een globale tijdlijn met de belangrijkste mijlpalen onderaan. Jouw plan kan nu in één oogopslag worden gecommuniceerd!




Vind meer sjablonen, tips & trucs en productaanbevelingen!

Wist je dat wij in het kader van onze maatschappelijke verantwoordelijkheid gratis retourdozen voor lege markers aanbieden? De onderdelen van de markers worden gerecycled en een deel van het uit het re-granulaat verkregen materiaal wordt gebruikt voor de productie van het edding EcoLine assortiment.






1




2




3




4



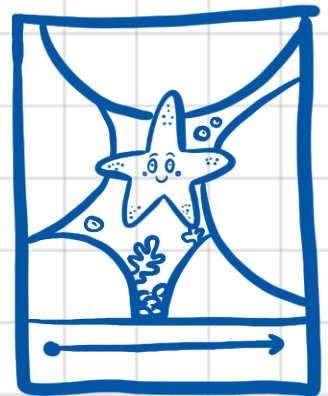
1



2



3



4