

PLAN VISUEL

Qui, quoi, où, quand et pourquoi ?

Les organisations font constamment des plans. Un plan permet de se concentrer et de s'orienter et est donc très utile. Ce modèle des 5W rend votre plan ou projet très vite compréhensible et il est présenté de façon ludique.



Créez un espace visuel pour les plans de votre équipe.
Résumez les 5 questions de votre plan ou projet dans chacun des 5 cercles : **Pourquoi** : quelle est la raison de l'objectif à atteindre ? **Quoi** : que voulez-vous atteindre à la fin ? **Où** : dans quelle équipe/secteur/ sur quelle plate-forme ? **Quand** : date de début et de fin **Qui** : pour qui (client/utilisateur) et par qui (nom de l'équipe de projet).

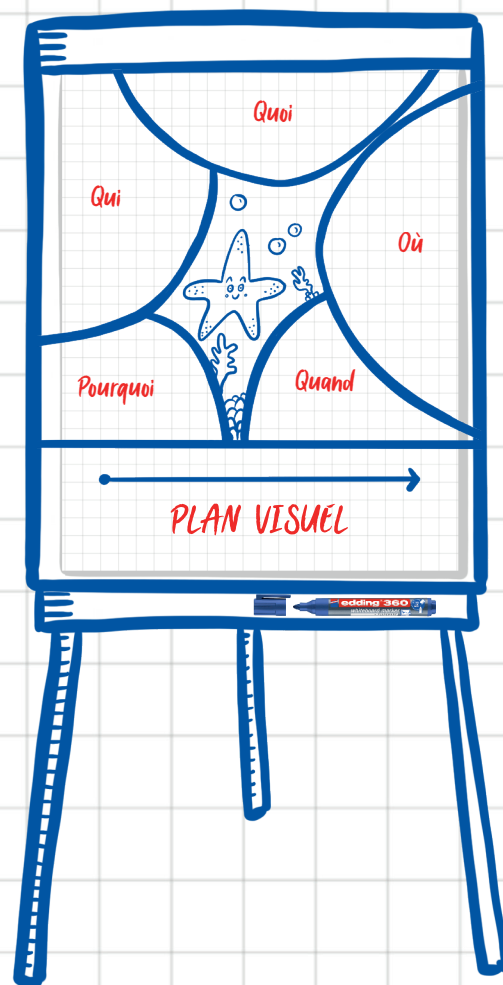


Créez une chronologie globale avec les étapes les plus importantes en bas. Votre plan peut maintenant être communiqué en un clin d'œil !



Trouvez d'autres modèles, conseils, astuces et recommandations de produits !

Saviez-vous que, dans le cadre de notre responsabilité d'entreprise, nous proposons des boîtes de récupération pour les marqueurs vides à nous renvoyer gratuitement ? Les parties du marqueur seront recyclées, et une partie du matériau obtenu à partir de la re-granulation sera utilisée dans la production de la gamme edding EcoLine.





1




2




3




4



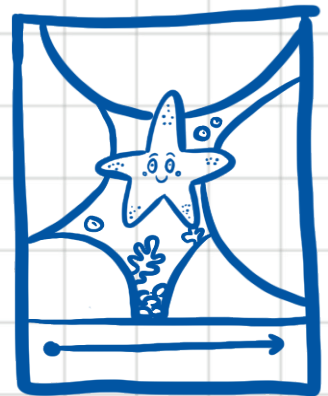
1



2



3



4